

## **«Математические игры в домашних условиях»**

Приступая к работе с детьми дошкольного возраста, очень важно помнить, что обучение не должно разрушать естественность жизни детей. Для этого необходимо следующее:

**-Мамам и папам, бабушкам и дедушкам хочу напомнить, что принудительное обучение бесполезно и даже вредно.**

**Выполнение заданий должно начинаться с предложения: «Поиграем?»».**

- Знать, что только имея с ребенком хороший личный контакт, можно его чему-то научить.

- Учитывать, что лучше слышат того, кто тише говорит.

- Помнить, что у каждого ребенка свой срок и свой час постижения.


- Сравнивать результаты работы ребенка можно только с его же собственными достижениями, но не с достижениями других детей. В дошкольном возрасте нужно избегать отрицательных оценок ребенка и результатов его деятельности.

- Ребенку должны быть созданы условия для применения поисковых способов ориентировки в заданиях. Следует чаще обращаться к детям с заданиями: подумать, догадаться.

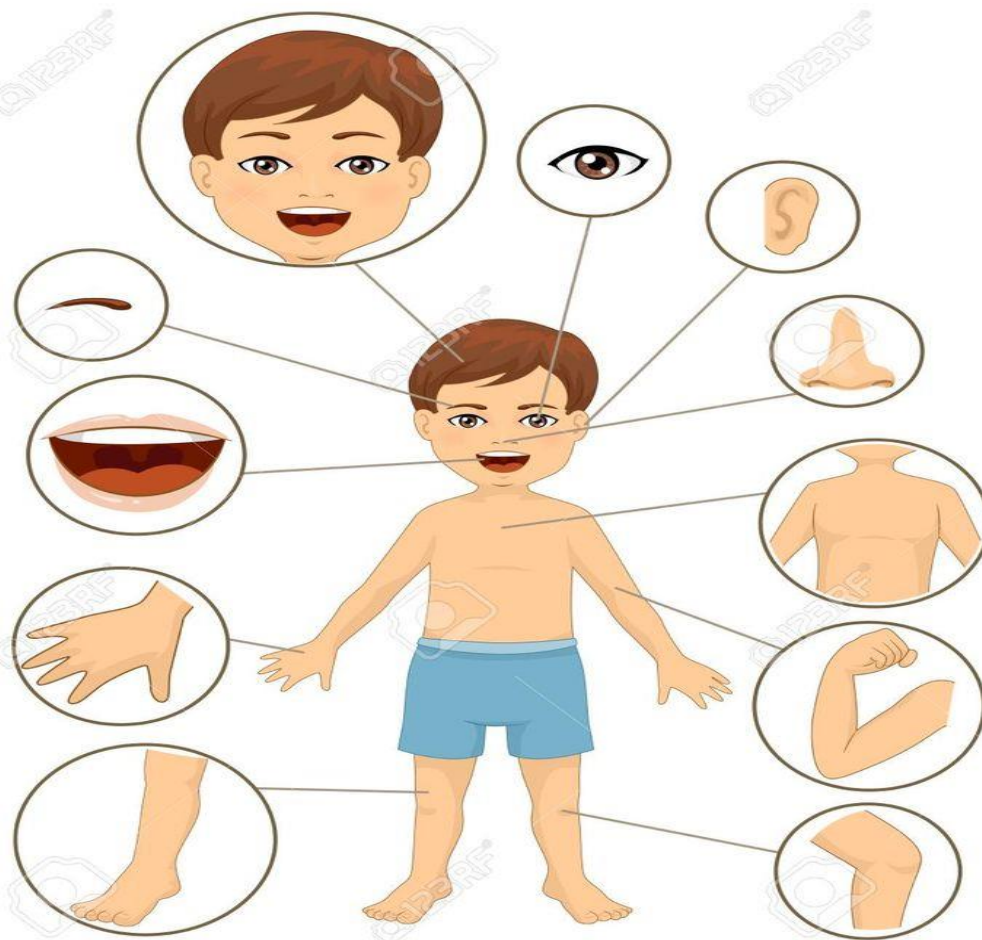
Обсуждение заданий следует начинать тогда, когда ребенок не очень возбужден и не занят каким-либо интересным делом: ведь ему предлагают поиграть, а игра - дело добровольное!

Обращайте внимание детей на форму различных предметов в окружающем мире, их количество. Например, тарелки круглые, скатерть квадратная, часы круглые. Для старших: спросите, какую фигуру по форме напоминает тот

или иной предмет. Выбери предмет похожий по форме на ту или иную фигуру.



Спросите, чего у них по два: две руки, две ноги, два уха, два глаза, две ступни, два локтя, пусть ребенок покажет их. И чего по одному.




Поставьте чашки, спросите, сколько нужно поставить тарелок, положить ложек, вилок, если будут обедать 3 или 4 человека. С какой стороны должна лежать ложка, вилка.



Принесли домой фрукты, яблоки и груши. Спросите, чего больше? Что для этого нужно сделать. Напоминаем, что это можно сделать без счета, путем парного сопоставления. Если пересчитать, то можно сравнить числа (яблок больше, их 4, а груш меньше, их 3).



Варите суп, спросите, какое количество овощей пошло, какой они формы, величины.





Построил ваш ребенок 2 башенки, домики, спросите какой выше, ниже.

По дороге в детский сад или домой рассматривайте деревья (выше - ниже, толще - тоньше).



Рисует ваш ребенок. Спросите его о длине карандашей, сравните их по длине, чтоб ребенок в жизни, в быту употреблял такие слова как длинный - короткий, широкий - узкий (шарфики, полотенца, например), высокий - низкий (шкаф, стол, стул, диван); толще - тоньше (колбаса, сосиска, палка).

Ребенок должен к школе пользоваться правильными словами для сравнения по величине.

Во время чтения книг обращайтесь внимание детей на характерные особенности животных (у зайца - длинные уши, короткий хвост; у коровы - четыре ноги, у козы рога меньше, чем у оленя). Сравняйте все вокруг по величине.



Дети знакомятся с цифрами. Обращайте внимание на цифры, которые окружают нас в повседневной жизни, в различных ситуациях, например на циферблате, в календаре, в рекламной газете, на телефонном аппарате, страница в книге, номер вашего дома, квартиры, номер машины.



Предложите ребенку вместе с вами рассмотреть цифры на телефоне, назвать их сначала в прямом, а потом в обратном порядке, сказать номер своего телефона; поинтересоваться, есть ли в номере одинаковые цифры. Попросите отсчитать столько предметов (любых), сколько показывает цифра, или покажи ту цифру, сколько предметов (сколько у тебя пуговиц на кофточке).

Приобретите ребенку игру с цифрами, любую, например «Пятнашки». Предложите разложить цифры по порядку, как идут числа при счете.

Поиграйте в игру «Кто больше найдет цифр в окружении?» - вы или ребенок. Предложите поиграть в игру «Какое число пропущено?» Ребенок закрывает глаза, а вы в этот момент убираете одну из карточек с цифрой, соединив так, чтоб получился непрерывный ряд. Ребенок должен сказать, какой карточки нет, и где она стояла.

## Какое число пропущено?

1		3		4		6
3		5		8		10



Дети учатся не только считать, но и ориентироваться в пространстве и времени. Обращайте на это внимание в повседневной жизни. Спрашивайте ребенка, что находится слева, справа от него, впереди - сзади. Обращайте внимание на то, когда происходит те или иные события, используя слова: вчера, сегодня, завтра (что было сегодня, что было вчера и что будет завтра). Называйте день недели, спрашивайте его; а какой был вчера, будет завтра. Называйте текущий месяц, если есть в этом месяце праздники или знаменательные даты, обратите на это внимание. Поиграйте в игру «Найди игрушку». Спрячьте игрушку, «Раз, два, три - ищи!» - говорит взрослый. Ребенок



ищет, найдя, он говорит где она находилась, используя слова «на», «за», «между», «в».

Обратите внимание детей на часы в вашем доме, особенно на те, что установлены в электроприборах, например в телевизоре, магнитофоне, стиральной машине. Объясните, для чего они. Обращайте внимание ребенка на то, сколько минут он убирает постель, одевается, спросите, что можно сделать за 3 или 5 минут.

Познакомьте детей с деньгами, монетками. Чтоб ребенок знал, сколько рублей содержится в той или иной монете, цифра на монете обозначает количество рублей, что количество монет не соответствует количеству рублей (денег).



В непосредственной обстановке, на кухне, вы можете ребенка познакомить с объемом (вместимостью сосудов), сравнив по вместимости разные кастрюли и чашки.

Так, в непосредственной обстановке, жертвуя небольшим количеством времени, вы можете приобщить ребенка ко многим математическим понятиям, способствовать их лучшему усвоению, поддерживая и развивая интерес к математике.